

BLAUPUNKT FARBFERNSEHER
BOSCH Gruppe

Bedienteil
Control Unit




PS 19 de Luxe

Kundendienstschrift · Service Manual

7 668 . . .

Zu dieser Bedienteil-Schrift gehört die Kunden-
dienstschrift für das Funktions-Modul-Chassis FM 100 K

The service manual for the functioning modul
chassis FM 100 K belongs to this control unit manual



B 1226

Wichtiger Hinweis!

Bei fehlendem Antennensignal schaltet eine Automatik zuerst den Ton stumm und nach 5 Minuten das Gerät aus.

Für Reparaturarbeiten läßt sich diese Automatik unwirksam machen:

Tasten 1. (Zehner-Eins) und **E** des Gebers drücken.

Die Automatik wird wieder wirksam, nachdem das Gerät einmal aus- und eingeschaltet worden ist.


Fernsehbetrieb ist nicht möglich, wenn der Lampenschalter in Stellung  steht.

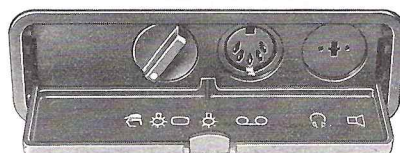
Important note!

In case, the antenna signal is lacking, an automat, at first mute the sound and after 5 minutes the set will be disconnected.

For repairs, this automat can be set out of action:
Press **Pushbuttons 1.** (dicimal button) and **E** of generator.

The automat will again be in operation after having disconnected and connected the set.

TV operation impossible, when lamp switch set to .



BLAUPUNKT FARBFERNSEHER

BOSCH Gruppe

Bedienteil
Control Unit




PS 19 de Luxe

Kundendienstschrift · Service Manual

7 668 . . .

Zu dieser Bedienteil-Schrift gehört die Kunden-
dienstschrift für das Funktions-Modul-Chassis FM 100 K

The service manual for the functioning modul
chassis FM 100 K belongs to this control unit manual



B 1226

Wichtiger Hinweis!

Bei fehlendem Antennensignal schaltet eine Automatik zuerst den Ton stumm und nach 5 Minuten das Gerät aus.

Für Reparaturarbeiten läßt sich diese Automatik unwirksam machen:

Tasten 1. (Zehner-Eins) und **E** des Gebers drücken.

Die Automatik wird wieder wirksam, nachdem das Gerät einmal aus- und eingeschaltet worden ist.


Fernsehbetrieb ist nicht möglich, wenn der Lampenschalter in Stellung  steht.


Important note!

In case, the antenna signal is lacking, an automat, at first mute the sound and after 5 minutes the set will be disconnected.

For repairs, this automat can be set out of action:
Press **Pushbuttons 1.** (dicimal button) and **E** of generator.


The automat will again be in operation after having disconnected and connected the set.

TV operation impossible, when lamp switch set to .




Ausbau Removal

Oberteil mit Geberplatte
Upper part with generator board




B1219

Geberplatte
Generator board




B1221



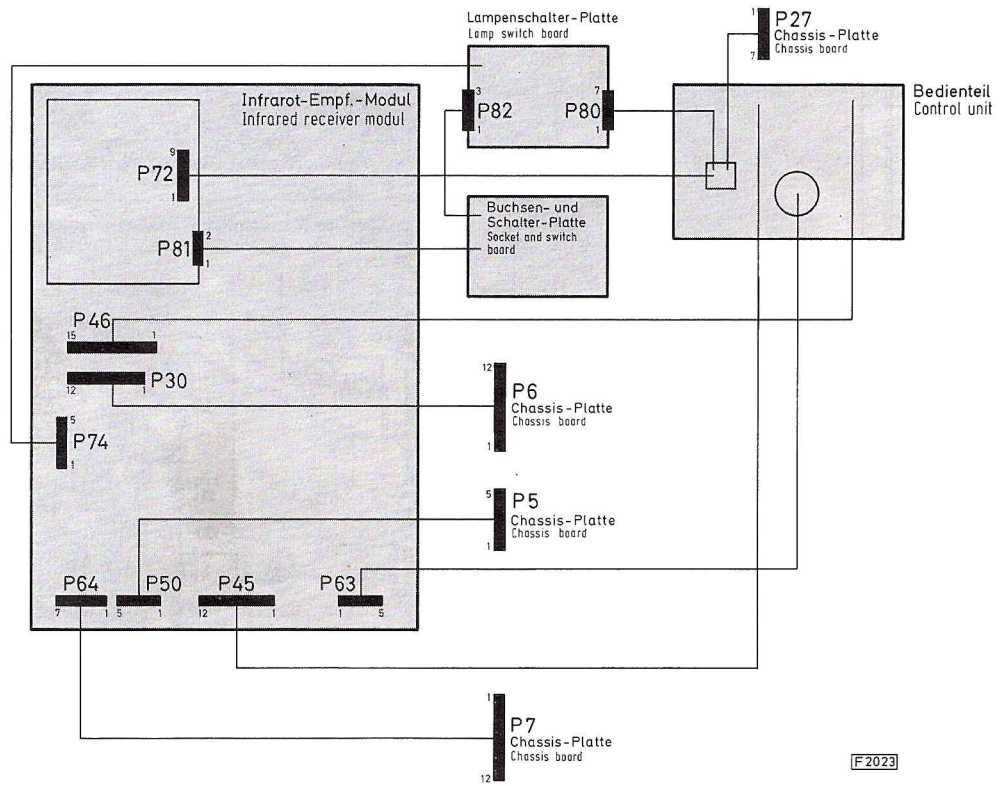
B1220

Klappe
Flap



B1222

Steckverbindungen Plug Connections



F2023

